





Муниципальное бюджетное общеобразовательное учреждение
Муниципального образования город Ирбит
«Средняя общеобразовательная школа № 1»

РАССМОТРЕНО методическим советом протокол № 5 от 29.08.2019 г. Секретарь  Н.Ю. Маненкова	СОГЛАСОВАНО Зам. директора по УВР  Т.Г. Вихрева 30.08.2019 г.	УТВЕРЖДЕНО Директор МБОУ «Школа № 1»  Р.Г. Пирозов Приказ № 216-ОД от 30.08.2019 г. 
--	---	--

Рабочая учебная программа по алгебре
уровень основное общее образование
/ФГОС ООО/

Составители:
Учителя математики
МБОУ «Школа №1»
Левытченкова В.Л., 1КК,
Чекалина Е.М., 1КК,
Вихрева Т.Г., 1КК

Рабочая программа действительна до введения изменений во ФГОС ООО

1. Пояснительная записка

Рабочая программа учебного предмета «АЛГЕБРА» для 7-9 классов в МБОУ «Школа № 1» составлена в соответствии с требованиями федерального государственного стандарта основного общего образования, утвержденного Приказом Министерства образования и науки РФ от 07.12.2010 № 1897 (с изменениями на январь 2016 года) и примерной программы по математике Министерства образования и науки РФ (М.: Просвещение, 2010 (Стандарты второго поколения)).

Обучение математике в основной школе направлено на достижение следующих целей:

1) В направлении личностного развития:

- формирование представлений о математике как части общечеловеческой культуры, о значимости математики в развитии цивилизации и современного общества;
- развитие логического и критического мышления, культуры речи, способности к умственному эксперименту;
- формирование интеллектуальной честности и объективности, способности к преодолению мыслительных стереотипов, вытекающих из обыденного опыта;
- воспитание качеств личности, обеспечивающих социальную мобильность, способность принимать самостоятельные решения;
- формирование качеств мышления, необходимых для адаптации в современном информационном обществе;
- развитие интереса к математическому творчеству и математических способностей;

2) в метапредметном направлении:

- развитие представлений о математике как форме описания и методе познания действительности, создание условий для приобретения первоначального опыта математического моделирования;
- формирование общих способов интеллектуальной деятельности характерных для математики и являющихся основой познавательной культуры, значимой для различных сфер человеческой деятельности;

3) в предметном направлении:

- овладение математическими знаниями и умениями, необходимыми для продолжения образования, изучения смежных дисциплин, применения в повседневной жизни;
- создание фундамента для математического развития, формирования механизмов мышления, характерных для математической деятельности.

Курс алгебры 7-9 классов является базовым для математического образования и развития школьников. Алгебраические знания и умения необходимы для изучения геометрии в 7-9 классах, алгебры и математического анализа в 10-11 классах, а также изучения смежных дисциплин.

Практическая значимость школьного курса алгебры 7 - 9 классов состоит в том, что предметом его изучения являются количественные отношения и процессы реального мира, описанные математическими моделями. В современном обществе математическая подготовка необходима каждому человеку, так как математика присутствует во всех сферах человеческой деятельности.

Одной из основных целей изучения алгебры является развитие мышления, прежде всего формирование абстрактного мышления. В процессе изучения алгебры формируется логическое и алгоритмическое мышление, а также такие качества мышления, как сила и гибкость, конструктивность и критичность. Для адаптации в современном информационном обществе важным фактором является формирование математического

стиля мышления, включающего в себя индукцию и дедукцию, обобщение и конкретизацию, анализ и синтез, классификацию и систематизацию, абстрагирование и аналогию.

Обучение алгебре даёт возможность школьникам научиться планировать свою деятельность, критически оценивать её, принимать самостоятельные решения, отстаивать свои взгляды и убеждения. В процессе изучения алгебры школьники учатся излагать свои мысли ясно и исчерпывающе, приобретают навыки чёткого и грамотного выполнения математических записей, при этом использование математического языка позволяет развивать у учащихся грамотную устную и письменную речь.

Знакомство с историей развития алгебры как науки формирует у учащихся представления об алгебре как части общечеловеческой культуры.

Предмет Алгебра ведётся в 7 - 9 классах в количестве 3-х часов в неделю \7,8 классы- 105 часов, 9-й класс 102 часа\ . Оцениванию подлежат текущие проверочные и контрольные работы, работы с использованием КИМов. Промежуточная аттестация по результатам четвертей \триместров\ и года.

Преподавание предмета ведётся по учебникам для учащихся общеобразовательных организаций «Алгебра» авторов А.Г. Мерзляк, В.Б. Полонский, М.С. Якир Издательского центра «Вентана-граф».

В общеобразовательных классах есть обучающиеся с заключением ПМПК задержка психического развития. Обучающиеся с ЗПР обучаются по данной программе, изучают математику в объеме обязательного уровня подготовки, должны достичь планируемых результатов обучения в соответствии со своим уровнем.

Оценивание обучающихся с ОВЗ производится в соответствии с критериями, изложенными в адаптированной программе. Образовательная деятельность, направленная на обеспечение освоения обучающимися с ОВЗ ООП ООО, основывается на методических принципах:

- ✓ усиление практической направленности изучаемого материала;
- ✓ выделение сущностных признаков изучаемых явлений;
- ✓ опору на жизненный опыт обучающегося;
- ✓ опору на объективные внутренние связи в содержании изучаемого материала как в рамках одного предмета, так и между предметами;
- ✓ соблюдение в определении объема изучаемого материала принципа необходимости и достаточности;
- ✓ введение в содержание учебных программ коррекционных разделов, предусматривающих активизацию познавательной деятельности, усвоенных ранее знаний и умений обучающихся, формирование школьно-значимых функций, необходимых для решения учебных задач.

Для обучения детей с ЗПР используются приёмы педагогической поддержки:

1. Адаптация содержания (очищение от сложностей, подробностей и многообразия учебного материала);
2. Прием аналогии;
3. В процессе восприятия учебного материала одновременное подключение слуха, зрения, моторики, памяти и логического мышления;
4. Использование опорных сигналов и разнообразной наглядности;
5. Формулирование определений по установленному образцу, применение алгоритмов действий (использование четкого плана ответа, выполнения задания);
6. Взаимообучение - работа в парах (оценка ставится «сильному» за то, что

научил, «слабому» за то, что научился);

7. Оптимальный темп учебной деятельности с позиции полного усвоения.

2. Планируемые результаты освоения учебного предмета

Изучение математики в основной школе дает возможность обучающимся достичь следующих результатов развития:

1) в личностном направлении:

- умение ясно, точно грамотно излагать свои мысли в устной и письменной речи, понимать смысл поставленной задачи, выстраивать аргументацию, приводить примеры и контрпримеры;
- критичность мышления, умение распознавать логически некорректные высказывания, отличать гипотезу от факта;
- представление о математической науке как сфере человеческой деятельности, об этапах ее развития, о ее значимости для развития цивилизации;
- креативность мышления, инициатива, находчивость, активность при решении математических задач;
- умение контролировать процесс и результат учебной математической деятельности;
- способность к эмоциональному восприятию математических объектов, задач, решений, рассуждений;

2) в метапредметном направлении:

- первоначальные представления об идеях и о методах математики как универсальном языке науки и техники, средстве моделирования явлений и процессов;
- умение видеть математическую задачу в контексте проблемной ситуации в других дисциплинах, в окружающей жизни;
- умение находить в различных источниках информацию, необходимую для решения математических проблем, и представлять её в понятной форме; принимать решение в условиях неполной и избыточной, точной и вероятностной информации;
- умение понимать и использовать математические средства наглядности (графики, диаграммы, таблицы, схемы и др.) для иллюстрации, интерпретации, аргументации;
- умение выдвигать гипотезы при решении учебных задач и понимать необходимость их проверки;
- умение применять индуктивные и дедуктивные способы рассуждений, видеть различные стратегии решения задач;
- понимание сущности алгоритмических предписаний и умение действовать в соответствии предложенным алгоритмом;
- умение самостоятельно ставить цели, выбирать и создавать алгоритмы для решения учебных математических проблем;
- умение планировать и осуществлять деятельность, направленную на решение задач исследовательского характера;

3) в предметном направлении:

- овладение базовым понятийным аппаратом по основным разделам содержания; представление об основных изучаемых понятиях (число, уравнение, функция, вероятность) как важнейших математических моделях, позволяющих описывать и изучать реальные процессы и явления;

- умение работать с математическим текстом (анализировать, извлекать необходимую информацию), грамотно применять математическую терминологию и символику, использовать различные языки математики;
- умение проводить классификации, логические обоснования, доказательства математических утверждений;
- умение распознавать виды математических утверждений (аксиомы, определения, теоремы и др.);
- развитие представлений о числе и числовых системах от натуральных до действительных чисел; овладение навыками устных, письменных, инструментальных вычислений;
- овладение символьным языком алгебры, приемами выполнения тождественных преобразований рациональных выражений, решения уравнений, систем уравнений, неравенств и систем неравенств; умение использовать идею координат на плоскости для интерпретации уравнений, неравенств, систем; умение применять алгебраические преобразования, аппарат уравнений и неравенств для решения задач из различных разделов курса;
- овладение системой функциональных понятий, функциональным языком и символикой; умение использовать функционально – графические представления для описания и анализа реальных зависимостей;
- овладение основными способами представления и анализа статистических данных; наличие представлений о статистических закономерностях в реальном мире и о различных способах их изучения, о вероятностных моделях;
- умение применять изученные понятия, результаты, методы для решения задач практического характера и задач из смежных дисциплин с использованием при необходимости справочных материалов, калькулятора, компьютера.

Планируемые предметные результаты изучения алгебры в 7-9 классах

Алгебраические выражения

Выпускник научится:

- оперировать понятиями «тождество», «тождественное преобразование», решать задачи, содержащие буквенные данные; работать с формулами;
- выполнять преобразования выражений, содержащих степени с целыми показателями и квадратные корни;
- выполнять тождественные преобразования рациональных выражений на основе правил действий над многочленами и алгебраическими дробями;
- выполнять разложение многочленов на множители.

Выпускник получит возможность научиться:

- выполнять многошаговые преобразования рациональных выражений, применяя широкий набор способов и приёмов;
- применять тождественные преобразования для решения задач из различных разделов курса.

Уравнения

Выпускник научится:

- решать основные виды рациональных уравнений с одной переменной, системы двух уравнений с двумя переменными;
- понимать уравнение как важнейшую математическую модель для описания и изучения разнообразных реальных ситуаций, решать текстовые задачи алгебраическим методом;
- применять графические представления для исследования уравнений, исследования и решения систем уравнений с двумя переменными.

Выпускник получит возможность:

- овладеть специальными приёмами решения уравнений и систем уравнений; уверенно применять аппарат уравнений для решения разнообразных задач из математики, смежных предметов, практики;
- применять графические представления для исследования уравнений, систем уравнений, содержащих буквенные коэффициенты.

Неравенства

Выпускник научится:

- понимать и применять терминологию и символику, связанные с отношением неравенства, свойства числовых неравенств;
- решать линейные неравенства с одной переменной и их системы; решать квадратные неравенства с опорой на графические представления;
- применять аппарат неравенств для решения задач из различных разделов курса.

Выпускник получит возможность научиться:

- разнообразным приёмам доказательства неравенств; уверенно применять аппарат неравенств для решения разнообразных математических задач и задач из смежных предметов, практики;
- применять графические представления для исследования неравенств, систем неравенств, содержащих буквенные коэффициенты.

Числовые множества

Выпускник научится:

- понимать терминологию и символику, связанные с понятием множества, выполнять операции над множествами;
- использовать начальные представления о множестве действительных чисел.

Выпускник получит возможность:

- развивать представление о множествах;
- развивать представление о числе и числовых системах от натуральных до действительных чисел; о роли вычислений в практике;
- развить и углубить знания о десятичной записи действительных чисел (периодические и непериодические дроби).

Функции

Выпускник научится:

- понимать и использовать функциональные понятия, язык (термины, символические обозначения);
- строить графики элементарных функций, исследовать свойства числовых функций на основе изучения поведения их графиков;
- понимать функцию как важнейшую математическую модель для описания процессов и явлений окружающего мира, применять функциональный язык для описания и исследования зависимостей между физическими величинами;
- понимать и использовать язык последовательностей (термины, символические обозначения)
- применять формулы, связанные с арифметической и геометрической прогрессиями, и аппарат, сформированный при изучении других разделов курса, к решению задач, в том числе с контекстом из реальной жизни.

Выпускник получит возможность:

- проводить исследования, связанные с изучением свойств функций, в том числе с использованием компьютера; на основе графиков изученных функций строить более сложные графики (кусочно-заданные, с «выколотыми» точками и т.п.);
- использовать функциональные представления и свойства функций решения математических задач из различных разделов курса;
- решать комбинированные задачи с применением формул n -го члена и суммы первых n членов арифметической и геометрической прогрессий, применяя при этом аппарат уравнений и неравенств;
- понимать арифметическую и геометрическую прогрессии как функции натурального аргумента; связывать арифметическую прогрессию с линейным ростом, геометрическую – с экспоненциальным ростом.

Элементы прикладной математики

Выпускник научится:

- использовать в ходе решения задач элементарные представления, связанные с приближёнными значениями величин;
- использовать простейшие способы представления и анализа статистических данных;
- находить относительную частоту и вероятность случайного события;
- решать комбинаторные задачи нахождение числа объектов или комбинаций.

Выпускник получит возможность:

- понять, что числовые данные, которые используются для характеристики объектов окружающего мира, являются преимущественно приближёнными, что по записи приближённых значений, содержащихся в информационных источниках, можно судить о погрешности приближения;
- понять, что погрешность результата вычислений должна быть соизмерима с погрешностью исходных данных;
- приобрести первоначальный опыт организации сбора данных при проведении опроса общественного мнения, осуществлять их анализ, представлять результаты опроса в виде таблицы, диаграммы;
- приобрести опыт проведения случайных экспериментов, в том числе с помощью компьютерного моделирования, интерпретации их результатов;
- научиться некоторым специальным приёмам решения комбинаторных задач.

3. Содержание учебного предмета «Алгебра»

Содержание курса алгебры в 7-9 классах представлено в виде следующих содержательных разделов: **«Алгебра»**, **«Числовые множества»**, **«Функции»**, **«Элементы прикладной математики»**, **«Алгебра в историческом развитии»**.

Содержание раздела **«Алгебра»** формирует знания о математическом языке, необходимые для решения математических задач, задач из смежных дисциплин, а также практических задач. Изучение материала способствует формированию у учащихся математического аппарата решения задач с помощью уравнений, систем уравнений и неравенств. Материал данного раздела представлен в аспекте, способствующем формированию у учащихся умения пользоваться алгоритмами, существенная роль при этом отводится развитию алгоритмического мышления – важной составляющей интеллектуального развития человека.

Содержание раздела **«Числовые множества»** нацелено на математическое развитие учащихся, формирование у них умения точно, сжато и ясно излагать мысли в устной и письменной речи. Материал раздела развивает понятие о числе, которое связано с изучением действительных чисел.

Цель содержания раздела **«Функции»** - получение школьниками конкретных знаний о функции как важнейшей математической модели для описания и исследования разнообразных процессов и явлений окружающего мира. Соответствующий материал способствует развитию воображения и творческих способностей учащихся, умению использовать различные языки математики (словесный, символический, графический).

Содержание раздела **«Элементы прикладной математики»** раскрывают прикладное и практическое значения математики в современном мире. Материал данного раздела способствует формированию умения представлять и анализировать различную информацию, пониманию вероятностного характера реальных зависимостей.

Раздел **«Алгебра в историческом развитии»** предназначен для формирования представлений о математике как части человеческой культуры, для общего развития школьников, создания культурно - исторической среды обучения.

7 класс

1. Выражения, тождества, уравнения

Числовые выражения с переменными. Простейшие преобразования выражений. Уравнение, корень уравнения. Линейное уравнение с одной переменной. Решение текстовых задач методом составления уравнений. Статистические характеристики.

Основная цель — систематизировать и обобщить сведения о преобразованиях алгебраических выражений и решении уравнений с одной переменной.

Первая тема курса 7 класса является связующим звеном между курсом математики 5—6 классов и курсом алгебры. В ней закрепляются вычислительные навыки, систематизируются и обобщаются сведения о преобразованиях выражений и решении уравнений.

Нахождение значений числовых и буквенных выражений дает возможность повторить с учащимися правила действий с рациональными числами. Умения выполнять арифметические действия с рациональными числами являются опорными для всего курса алгебры. В связи с рассмотрением вопроса о сравнении значений выражений расширяются сведения о неравенствах: вводятся знаки неравенств, дается понятие о двойных неравенствах.

При рассмотрении преобразований выражений формально-оперативные умения остаются на том же уровне, учащиеся поднимаются на новую ступень в овладении теорией. Вводятся понятия «тождественно равные выражения», «тождество», «тождественное преобразование выражений», содержание которых будет постоянно раскрываться и углубляться при изучении преобразований различных алгебраических выражений. Подчеркивается, что основу тождественных преобразований составляют свойства действий над числами.

Усиливается роль теоретических сведений при рассмотрении уравнений. С целью обеспечения осознанного восприятия учащимися алгоритмов решения уравнений вводится вспомогательное понятие равносильности уравнений, формулируются и разъясняются на конкретных примерах свойства равносильности. Дается понятие линейного уравнения и исследуется вопрос о числе его корней. В системе упражнений особое внимание уделяется решению уравнений вида $ax = b$ при различных значениях a и

b. Продолжается работа по формированию у учащихся умения использовать аппарат уравнений как средство для решения текстовых задач. Уровень сложности задач здесь остается таким же, как в 6 классе.

Изучение темы завершается ознакомлением учащихся с простейшими статистическими характеристиками: средним арифметическим, модой, медианой, размахом.

2. Степень с натуральным показателем

Степень с натуральным показателем и ее свойства. Одночлен. Функции $y = x^2$, $y = x^3$ и их графики.

Основная цель — выработать умение выполнять действия над степенями с натуральными показателями.

В данной теме дается определение степени с натуральным показателем. В курсе математики 6 класса учащиеся уже встречались с примерами возведения чисел в степень. В связи с вычислением значений степени в 7 классе дается представление нахождении значений степени с помощью калькулятора. Рассматриваются свойства степени с натуральным показателем. На примере доказательства свойств степени учащиеся впервые знакомятся с доказательствами, проводимыми на алгебраическом материале. Свойства степени с натуральным показателем находят применение при умножении одночленов и возведении одночленов в степень.

Рассмотрение функций $y = x^2$, $y = x^3$ позволяет продолжить работу по формированию умений строить и читать графики функций. Важно обратить внимание учащихся на особенности графика функции $y = x^2$: график проходит через начало координат, ось Oy является его осью симметрии, график расположен в верхней полуплоскости.

Умение строить графики функций $y = x^2$ и $y = x^3$ используется для ознакомления учащихся с графическим способом решения уравнений.

3. Многочлены

Многочлен. Сложение, вычитание и умножение многочленов. Разложение многочленов на множители.

Основная цель — выработать умение выполнять сложение, вычитание, умножение многочленов и разложение многочленов на множители.

Данная тема играет фундаментальную роль в формировании умения выполнять тождественные преобразования алгебраических выражений. Формируемые здесь формально-оперативные умения являются опорными при изучении действий с рациональными дробями, корнями, степенями с рациональными показателями.

Изучение темы начинается с введения понятий многочлена, стандартного вида многочлена, степени многочлена. Основное место в этой теме занимают алгоритмы действий с многочленами — сложение, вычитание и умножение.

Серьезное внимание в этой теме уделяется разложению многочленов на множители с помощью вынесения за скобки общего множителя и с помощью группировки. Соответствующие преобразования находят широкое применение как в курсе 7 класса, так и в последующих курсах, особенно в действиях с рациональными дробями.

В данной теме учащиеся встречаются с примерами использования рассматриваемых преобразований при решении разнообразных задач, в частности при решении уравнений. Это позволяет в ходе изучения темы продолжить работу по формированию умения решать

уравнения, а также решать задачи методом составления уравнений. В число упражнений включаются несложные задания на доказательство тождества.

4. Формулы сокращенного умножения

Формулы $(a + b)^2 = a^2 + 2ab + b^2$, $(a \pm b)^3 = a^3 \pm 3a^2b + 3ab^2 \pm b^3$, $(a \pm b)(a^2 + ab + b^2) = a^3 \pm b^3$. Применение формул сокращенного умножения в преобразованиях выражений.

Основная цель — выработать умение применять формулы сокращенного умножения в преобразованиях целых выражений в многочлены и в разложении многочленов на множители.

В данной теме продолжается работа по формированию у учащихся умения выполнять тождественные преобразования целых выражений. Основное внимание в теме уделяется формулам $(a - b)(a + b) = a^2 - b^2$, $(a \pm b)^2 = a^2 \pm 2ab + b^2$. Учащиеся должны знать эти формулы и соответствующие словесные формулировки, уметь применять их как «слева направо», так и «справа налево». Наряду с указанными рассматриваются также формулы $(a \pm b)^3 = a^3 \pm 3a^2b + 3ab^2 \pm b^3$, $a^3 \pm b^3 = (a \pm b)(a^2 + ab + b^2)$. В заключительной части темы рассматривается применение различных приемов разложения многочленов на множители, а также использование преобразований целых выражений для решения широкого круга задач.

5. Функции

Функция, область определения функции. Вычисление значений функции по формуле. График функции. Прямая пропорциональность и ее график. Линейная функция и ее график.

Основная цель — ознакомить учащихся с важнейшими функциональными понятиями и с графиками прямой пропорциональности и линейной функции общего вида.

Данная тема является начальным этапом в систематической функциональной подготовке учащихся. Здесь вводятся такие понятия, как функция, аргумент, область определения функции, график функции. Функция трактуется как зависимость одной переменной от другой. Учащиеся получают первое представление о способах задания функции. В данной теме начинается работа по формированию у учащихся умений находить по формуле значение функции по известному значению аргумента, выполнять ту же задачу по графику и решать по графику обратную задачу.

Функциональные понятия получают свою конкретизацию при изучении линейной функции и ее частного вида — прямой пропорциональности. Умения строить и читать графики этих функций широко используются как в самом курсе алгебры, так и в курсах геометрии и физики. Учащиеся должны понимать, как влияет знак коэффициента на расположение в координатной плоскости графика функции $y = kx$, где $k \neq 0$, как зависит от значений k и b взаимное расположение графиков двух функций вида $y = kx + b$.

Формирование всех функциональных понятий и выработка соответствующих навыков, а также изучение конкретных функций сопровождаются рассмотрением примеров реальных зависимостей между величинами, что способствует усилению прикладной направленности курса алгебры.

6. Системы линейных уравнений

Система уравнений. Решение системы двух линейных уравнений с двумя переменными и его геометрическая интерпретация. Решение текстовых задач методом

составления систем уравнений.

Основная цель — ознакомить учащихся со способом решения систем линейных уравнений с двумя переменными, выработать умение решать системы уравнений и применять их при решении текстовых задач.

Изучение систем уравнений распределяется между курсами 7 и 9 классов. В 7 классе вводится понятие системы и рассматриваются системы линейных уравнений.

Изложение начинается с введения понятия «линейное уравнение с двумя переменными». В систему упражнений включаются несложные задания на решение линейных уравнений с двумя переменными в целых числах. Формируется умение строить график уравнения $a + by = c$, где $a \neq 0$ или $b \neq 0$, при различных значениях a, b, c . Введение графических образов дает возможность наглядно исследовать вопрос о числе решений системы двух линейных уравнений с двумя переменными.

Основное место в данной теме занимает изучение алгоритмов решения систем двух линейных уравнений с двумя переменными способом подстановки и способом сложения. Введение систем позволяет значительно расширить круг текстовых задач, решаемых с помощью аппарата алгебры. Применение систем упрощает процесс перевода данных задачи с обычного языка на язык уравнений.

8 класс

1. Рациональные дроби

Рациональная дробь. Основное свойство дроби, сокращение дробей. Тождественные преобразования рациональных выражений. Функция $y = \frac{k}{x}$ и ее график.

Основная цель — выработать умение выполнять тождественные преобразования рациональных выражений. Главное место в данной теме занимают алгоритмы действий дробями. Учащиеся должны понимать, что сумму, разность, произведение и частное дробей всегда можно представить в виде дроби. Приобретаемые в данной теме умения выполнять сложение, вычитание, умножение и деление дробей являются опорными преобразованиях дробных выражений. В данной теме расширяются сведения о статистических характеристиках. Вводится понятие среднего гармонического ряда положительных чисел. Изучение темы завершается рассмотрением свойств графика функции $y = \frac{k}{x}$.

2. Степень с целым показателем. Элементы статистики

Степень с целым показателем и ее свойства. Стандартный вид числа. Начальные сведения об организации статистических исследований.

Основная цель — выработать умение применять свойств, степени с целым показателем в вычислениях и преобразованиях сформировать начальные представления о сборе и группировке статистических данных, их наглядной интерпретации.

В этой теме формулируются свойства степени с целым показателем. Метод доказательства этих свойств показывается на примере умножения степеней с одинаковыми основаниями. Дается понятие о записи числа в стандартном виде. Приводятся примеры использования такой записи в физике, технике и других областях знаний.

Учащиеся получают начальные представления об организации статистических исследований. Они знакомятся с понятиями генеральной и выборочной совокупности. Приводятся примеры представления статистических данных в виде таблиц частот и относительных частот. Учащимся предлагаются задания на нахождение по таблице частот таких статистических характеристик, как среднее арифметическое, мода, размах. Рассматривается вопрос о наглядной интерпретации статистической информации. Известные учащимся способы наглядного представления статистических данных с помощью столбчатых и круговых диаграмм расширяются за счет введения таких понятий, как полигон и гистограмма.

3. Квадратные корни

Понятие об иррациональных числах. Общие сведения о действительных числах. Квадратный корень. Понятие о нахождении приближенного значения квадратного корня. Свойства квадратных корней. Преобразования выражений, содержащих квадратные корни. Функция $y = \sqrt{x}$, ее свойства и график.

Основная цель — систематизировать сведения о рациональных числах и дать представление об иррациональных числах, расширив тем самым понятие о числе; выработать умение выполнять преобразования выражений, содержащих квадратные корни.

В данной теме учащиеся получают начальное представление о понятии действительного числа. С этой целью обобщаются известные учащимся сведения о рациональных числах. Для введения понятия иррационального числа используется интуитивно представление о том, что каждый отрезок имеет длину и потому каждой точке координатной прямой соответствует некоторое число. Показывается, что существуют точки, не имеющие рациональных абсцисс.

При введении понятия корня полезно ознакомить учащихся с нахождением корней с помощью калькулятора.

Основное внимание уделяется понятию арифметического квадратного корня и свойствам арифметических квадратных корней. Доказываются теоремы о корне из произведения и дроби, а также тождество $\sqrt{a^2} = |a|$, которые получают применение в преобразованиях выражений, содержащих квадратные корни. Специальное внимание уделяется освобождению от иррациональности в знаменателе дроби в выражениях вида $\frac{a}{\sqrt{b}}, \frac{a}{\sqrt{b} \pm \sqrt{c}}$. Продолжается работа по развитию функциональных представлений

учащихся. Рассматриваются функция $y = \sqrt{x}$, ее свойства и график. При изучении функции $y = \sqrt{x}$ показывается ее взаимосвязь с функцией $y = x^2$, где $x \geq 0$.

4. Квадратные уравнения

Квадратное уравнение. Формула корней квадратного уравнения. Решение рациональных уравнений. Решение задач, приводящих к квадратным уравнениям и простейшим рациональным уравнениям.

Основная цель — выработать умения решать квадратные уравнения и простейшие рациональные уравнения и применять их к решению задач.

В начале темы приводятся примеры решения неполных квадратных уравнений. Рассматриваются алгоритмы решения неполных квадратных уравнений различного вида.

Основное внимание следует уделить решению уравнений вида $ax^2 + bx + c = 0$, где $a \neq 0$, с использованием формулы корней. В данной теме учащиеся знакомятся с формулами Виета, выражающими связь между корнями квадратного уравнения и его коэффициентами. Они используются в дальнейшем при доказательстве теоремы о разложении квадратного трехчлена на линейные множители.

Учащиеся овладевают способом решения дробных рациональных уравнений, который состоит в том, что решение таких уравнений сводится к решению соответствующих целых уравнений с последующим исключением посторонних корней.

Изучение данной темы позволяет существенно расширить аппарат уравнений, используемых для решения текстовых задач.

9 класс

1. Неравенства

Числовые неравенства и их свойства. Почленное сложение и умножение числовых неравенств. Линейные неравенства с одной переменной и их системы.

Основная цель — ознакомить учащихся с применением: неравенств для оценки значений выражений, выработать умение решать линейные неравенства с одной переменной и их системы. Свойства числовых неравенств составляют ту базу, на которой основано решение линейных неравенств с одной переменной. Теоремы о почленном сложении и умножении неравенств находят применение при выполнении простейших упражнений на оценку выражений по методу границ. Вводятся понятия абсолютной погрешности и точности приближения, относительной погрешности. Умения проводить дедуктивные рассуждения получают развитие как при доказательствах указанных теорем, так и при выполнении упражнений на доказательства неравенств.

В связи с решением линейных неравенств с одной переменной дается понятие о числовых промежутках, вводятся соответствующие названия и обозначения. Рассмотрению систем неравенств одной переменной предшествует ознакомление учащихся с понятиями пересечения и объединения множеств.

При решении неравенств используются свойства равносильных неравенств, которые разъясняются на конкретных примерах. Особое внимание следует уделить отработке умения решать простейшие неравенства вида $ax > b$, $ax < b$, остановившись специально на случае, когда $a < 0$.

В этой теме рассматривается также решение систем двух линейных неравенств с одной переменной, в частности таких, которые записаны в виде двойных неравенств.

2. Квадратичная функция

Функция. Свойства функций. Квадратный трехчлен. Разложение квадратного трехчлена на множители. Функция $y = ax^2 + bx + c$, ее свойства и график. Степенная функция.

Основная цель — расширить сведения о свойствах функций, ознакомить учащихся со свойствами и графиком квадратичной функции. I

В начале темы систематизируются сведения о функциях. Повторяются основные понятия: функция, аргумент, область определения функции, график. Даются понятия о возрастании и убывании функции, промежутках знакопостоянства. Тем самым создается база для усвоения свойств квадратичной и степенной функций, а также для дальнейшего углубления функциональных представлений при изучении курса алгебры и начал анализа. Подготовительным шагом к изучению свойств квадратичной функции является также

рассмотрение вопроса о квадратном трехчлене и его корнях, выделении квадрата двучлена из квадратного трехчлена, разложении квадратного трехчлена на множители.

Изучение квадратичной функции начинается с рассмотрения функции $y = ax^2$, ее свойств и особенностей графика, а также других частных видов квадратичной функции — функций $y = ax^2 + b$, $y = a(x - m)^2$. Эти сведения используются при изучении свойств квадратичной функции общего вида. Важно, чтобы учащиеся поняли, что график функции $y = ax^2 + Bx + c$ может быть получен из графика функции $y = ax^2$ с помощью двух параллельных переносов. Приемы построения графика функции $y = ax^2 + Bx + c$ отрабатываются на конкретных примерах. При этом особое внимание следует уделить формированию у учащихся умения указывать координаты вершины параболы, ее ось симметрии, направление ветвей параболы.

При изучении этой темы дальнейшее развитие получает умение находить по графику промежутки возрастания и убывания функции, а также промежутки, в которых функция сохраняет знак.

Учащиеся знакомятся со свойствами степенной функции $y = x^n$ при четном и нечетном натуральном показателе n . Вводится понятие корня n -ой степени. Они получают представление о нахождении значений корня с помощью калькулятора, причем выработка соответствующих умений не требуется.

3. Неравенства с одной переменной

Целые уравнения. Дробные рациональные уравнения. Неравенства второй степени с одной переменной. Метод интервалов.

Основная цель — систематизировать и обобщить сведения о решении целых и дробных рациональных уравнений с одной переменной, сформировать умение решать неравенства вида $ax^2 + Bx + c > 0$ или $ax^2 + Bx + c < 0$, где $a \neq 0$.

В этой теме завершается изучение рациональных уравнений с одной переменной. В связи с этим проводится некоторое обобщение и углубление сведений об уравнениях. Вводятся понятия целого рационального уравнения и его степени. Учащиеся знакомятся с решением уравнений третьей степени и четвертой степени с помощью разложения на множители и введения вспомогательной переменной. Метод решения уравнений путем введения вспомогательных переменных будет широко использоваться в дальнейшем при решении тригонометрических, логарифмических и других видов уравнений.

Расширяются сведения о решении дробных рациональных уравнений. Учащиеся знакомятся с некоторыми специальными приемами решения таких уравнений.

Формирование умений решать неравенства вида $ax^2 + Bx + c > 0$ или $ax^2 + Bx + c < 0$, где $a \neq 0$, осуществляется с опорой на сведения о графике квадратичной функции.

Учащиеся знакомятся с методом интервалов, с помощью которого решаются несложные рациональные неравенства.

4. Неравенства с двумя переменными

Уравнение с двумя переменными и его график. Системы уравнений второй степени. Решение задач с помощью систем уравнений второй степени. Неравенства с двумя переменными и их системы.

Основная цель — выработать умение решать простейшие системы, содержащие уравнение второй степени с двумя переменными, и текстовые задачи с помощью составления таких систем.

В данной теме завершается изучение систем уравнений с двумя переменными. Основное внимание уделяется системам, в которых одно из уравнений первой степени, а другое второй.

Известный учащимся способ подстановки находит здесь дальнейшее применение и позволяет сводить решение таких систем к решению квадратного уравнения.

Ознакомление учащихся с примерами систем уравнений с двумя переменными, в которых оба уравнения второй степени, должно осуществляться с достаточной осторожностью и ограничиваться простейшими примерами.

Привлечение известных учащимся графиков позволяет привести примеры графического решения систем уравнений. С помощью графических представлений можно наглядно показать учащимся, что системы двух уравнений с двумя переменными: второй степени могут иметь одно, два, три, четыре решения или не иметь решений.

Разработанный математический аппарат позволяет существенно расширить класс содержательных текстовых задач, решаемых с помощью систем уравнений.

Изучение темы завершается введением понятий неравенства двумя переменными и системы неравенств с двумя переменными. Сведения о графиках уравнений с двумя переменными используются при иллюстрации множеств решений некоторых простейших неравенств с двумя переменными и их систем.

5. Элементы прикладной математики

Математическое моделирование. Процентные расчеты. Приближенные вычисления. Основные правила комбинаторики. Относительная частота и вероятность случайного события. Классическое определение вероятности. Начальные сведения о статистике.

Основная цель — ознакомить учащихся с понятиями перестановки, размещения, сочетания и соответствующими формулами для подсчета их числа; ввести понятия относительной частоты и вероятности случайного события.

Изучение темы начинается с решения задач, в которых требуется составить те или иные комбинации элементов и подсчитать их число. Разъясняется комбинаторное правило

умножения, которое используется в дальнейшем при выводе формул для подсчета числа перестановок, размещений и сочетаний. При изучении данного материала необходимо обратить внимание учащихся на различие понятий «размещение» и «сочетание», сформировать у них умение определять, о каком виде комбинаций идет речь в задаче.

В данной теме учащиеся знакомятся с начальными сведениями из теории вероятностей. Вводятся понятия «случайное событие», «относительная частота», «вероятность случайного события». Рассматриваются статистический и классический подходы к определению вероятности случайного события. Важно обратить внимание учащихся на то, что классическое определение вероятности можно применять только к таким моделям реальных событий, в которых все исходы являются равновероятными.

6. Числовые последовательности

Числовые последовательности. Арифметическая и геометрическая прогрессии. Формулы n -го члена и суммы первых n членов прогрессии. Бесконечно убывающая геометрическая прогрессия.

Основная цель — дать понятия об арифметической и геометрической прогрессиях как числовых последовательностях особого вида.

При изучении темы вводится понятие последовательности, разъясняется смысл термина « n -й член последовательности», вырабатывается умение использовать индексное обозначение. Эти сведения носят вспомогательный характер и используются для изучения арифметической и геометрической прогрессий.

Работа с формулами n -го члена и суммы первых членов прогрессий, помимо своего основного назначения, позволяет неоднократно возвращаться к вычислениям, тождественным преобразованиям, решению уравнений, неравенств, систем.

Рассматриваются характеристические свойства арифметической и геометрической прогрессий, что позволяет расширить круг предлагаемых задач.

4 Тематическое планирование с определением основных видов учебной деятельности

В тематическом планировании разделы основного содержания по алгебре разбиты на темы в хронологии их изучения, по соответствующим учебникам «Алгебра – 7», «Алгебра – 8», «Алгебра – 9».

Особенностью тематического планирования является то, что в нём содержится

описание возможных видов **образовательной деятельности учащихся** в процессе усвоения соответствующего содержания, направленных на достижение поставленных целей обучения. Это ориентирует учителя на усиление деятельностного подхода в обучении, на организацию разнообразной **учебной деятельности**, отвечающей современным психолого-педагогическим воззрениям, на использование современных технологий.

№ главы	7 класс	Кол-во часов по программе	Характеристика основных видов деятельности ученика (на уровне учебных действий)
I.	<p>Линейное уравнение с одной переменной</p> <p>Контрольная работа № 1 -1ч</p>	15	<p><i>Распознавать</i> числовые выражения и выражения с переменными, линейные уравнения. Приводить примеры выражений с переменными, линейных уравнений. Составлять выражение с переменными по условию задачи. Выполнять преобразования выражений: приводить подобные слагаемые, раскрывать скобки. Находить значение выражения с переменными при заданных значениях переменных.</p>
			<p>Классифицировать алгебраические выражения. Описывать целые выражения. <i>Формулировать</i> определение линейного уравнения. Решать линейное уравнение в общем виде. Интерпретировать уравнение как математическую модель реальной ситуации. Описывать схему решения текстовой задачи, применять её для решения задач</p>

<p>II.</p>	<p>Целые выражения</p> <p>Контрольные работы № 2,3,4,5 по 1ч</p>	<p>52</p>	<p><i>Формулировать:</i> <i>определения:</i> тождественно равных выражений, тождества, степени с натуральным показателем, одночлена, стандартного вида одночлена, коэффициента одночлена, степени одночлена, многочлена, степени многочлена; <i>свойства:</i> степени с натуральным показателем, знака степени; <i>правила:</i> доказательства тождеств, умножения одночлена на многочлен, умножения многочленов. <i>Доказывать</i> свойства степени с натуральным показателем. Записывать и доказывать формулы: произведения суммы и разности двух выражений, разности квадратов двух выражений, квадрата суммы и квадрата разности двух выражений, суммы кубов и разности кубов двух выражений. <i>Вычислять</i> значение выражений с переменными. Применять свойства степени для преобразования выражений. Выполнять умножение одночленов и возведение одночлена в степень. Приводить одночлен к стандартному виду. Записывать многочлен в стандартном виде, определять степень многочлена. Преобразовывать произведение одночлена и многочлена; суммы, разности, произведения двух многочленов в многочлен. Выполнять разложение многочлена на множители способом вынесения общего множителя за скобки, способом группировки, по формулам сокращённого умножения и с применением нескольких способов. Использовать указанные преобразования в процессе решения уравнений, доказательства утверждений, решения текстовых задач</p>
<p>III.</p>	<p>Функции</p>	<p>12</p>	<p><i>Приводить</i> примеры зависимостей между величинами. Различать среди зависимостей</p>

	Контрольная работа № 6 -1ч		<p>функциональные зависимости. <i>Описывать понятия:</i> зависимой и независимой переменных, функции, аргумента функции; способы задания функции. Формулировать определения: области определения функции, области значений функции, графика функции, линейной функции, прямой пропорциональности. <i>Вычислять</i> значение функции по заданному значению аргумента. Составлять таблицы значений функции. Строить график функции, заданной таблично. По графику функции, являющейся моделью реального процесса, определять характеристики этого процесса. Строить график линейной функции и прямой пропорциональности. Описывать свойства этих функций</p>
IV.	<p>Системы линейных уравнений с двумя переменными</p> <p>Контрольная работа № 7 -1ч</p>	19	<p><i>Приводить примеры:</i> уравнения с двумя переменными; линейного уравнения с двумя переменными; системы двух линейных уравнений с двумя переменными; реальных процессов, для которых уравнение с двумя переменными или система уравнений с двумя переменными являются математическими моделями. Определять, является ли пара чисел решением данного уравнения с двумя переменными. <i>Формулировать:</i> <i>определения:</i> решения уравнения с двумя переменными; что значит решить уравнение с двумя переменными; графика уравнения с двумя переменными; линейного уравнения с двумя переменными; решения системы уравнений с двумя переменными; <i>свойства</i> уравнений с двумя переменными. <i>Описывать:</i> свойства графика линейного уравнения в зависимости от значений коэффициентов, графический метод решения системы двух уравнений с двумя переменными, метод подстановки и метод сложения для решения системы двух линейных уравнений с двумя переменными. <i>Строить</i> график линейного уравнения с двумя переменными. Решать системы двух линейных уравнений с двумя переменными. <i>Решать</i> текстовые задачи, в которых система двух линейных уравнений с двумя переменными является математической моделью реального процесса, и интерпретировать результат решения</p>

			системы
	Повторение и систематизация учебного материала	6	
	Итоговая контрольная работа № 8	1	
	Всего:	105	
8 класс			
1	Рациональные выражения Контрольные работы № 1,2,3 по 1ч	45 часа	<p>Распознавать целые рациональные выражения, дробные рациональные выражения, приводить примеры таких выражений.</p> <p>Формулировать: определения: рационального выражения, допустимых значений переменной, тождественно равных выражений, тождества, равносильных уравнений, рационального уравнения, степени с нулевым показателем, степени с целым отрицательным показателем, стандартного вида числа, обратной пропорциональности; свойства: основное свойство рациональной дроби, свойства степени с целым показателем, уравнений, функции; правила: сложения, вычитания, умножения, деления дробей, возведения дроби в степень; условие равенства дроби нулю. Доказывать свойства степени с целым показателем. Описывать графический метод решения уравнений с одной переменной. Применять основное свойство рациональной дроби для сокращения и преобразования дробей. Приводить дроби к новому (общему) знаменателю. Находить сумму, разность, произведение и частное дробей. Выполнять тождественные преобразования рациональных выражений. Решать уравнения с переменной в знаменателе дроби. Применять свойства степени с целым показателем для преобразования выражений. Записывать числа в стандартном виде. Выполнять построение и чтение графика функции.</p>
2	Квадратные корни. Действительные числа.	23 часов	<p>Описывать: понятие множества, элемента множества, способы задания множеств; множество натуральных чисел, множество целых чисел, множество рациональных</p>

	<p>Контрольная работа № 4 -1ч</p>		<p>чисел, множество действительных чисел и связи между этими числовыми множествами; связь между бесконечными десятичными дробями и рациональными, иррациональными числами.</p> <p>Распознавать рациональные и иррациональные числа. Приводить примеры рациональных чисел и иррациональных чисел.</p> <p>Записывать с помощью формул свойства действий с действительными числами.</p> <p>Формулировать: определения: квадратного корня из числа, арифметического квадратного корня из числа, равных множеств, подмножества, пересечения множеств, объединения множеств; свойства: функции $y = x^2$, арифметического квадратного корня, функции .</p> <p>Доказывать свойства арифметического квадратного корня.</p> <p>Строить графики функций $y = x^2$ и.</p> <p>Применять понятие арифметического квадратного корня для вычисления значений выражений.</p> <p>Упрощать выражения, содержащие арифметические квадратные корни. Решать уравнения. Сравнить значения выражений. Выполнять преобразование выражений с применением вынесения множителя из-под знака корня, внесения множителя под знак корня. Выполнять освобождение от иррациональности в знаменателе дроби, анализ соотношений между числовыми множествами и их элементами.</p>
3	<p>Квадратные уравнения</p> <p>Контрольные работы № 5,6 по 1ч</p>	24 часов	<p>Распознавать и приводить примеры квадратных уравнений различных видов (полных, неполных, приведённых), квадратных трёхчленов.</p> <p>Описывать в общем виде решение неполных квадратных уравнений.</p> <p>Формулировать: определения: уравнения первой степени, квадратного уравнения; квадратного трёхчлена, дискриминанта квадратного уравнения и квадратного трёхчлена, корня квадратного трёхчлена; биквадратного уравнения; свойства квадратного трёхчлена; теорему Виета и обратную ей теорему.</p> <p>Записывать и доказывать формулу корней</p>

			<p>квадратного уравнения. Исследовать количество корней квадратного уравнения в зависимости от знака его дискриминанта.</p> <p>Доказывать теоремы: Виета (прямую и обратную), о разложении квадратного трёхчлена на множители, о свойстве квадратного трёхчлена с отрицательным дискриминантом.</p> <p>Описывать на примерах метод замены переменной для решения уравнений.</p> <p>Находить корни квадратных уравнений различных видов. Применять теорему Виета и обратную ей теорему. Выполнять разложение квадратного трёхчлена на множители. Находить корни уравнений, которые сводятся к квадратным. Составлять квадратные уравнения и уравнения, сводящиеся к квадратным, являющиеся математическими моделями реальных ситуаций.</p>
	Повторение и систематизация учебного материала	12	
	Итоговая контрольная работа	1	
	Всего:	105 часов	
9 класс			
1	Неравенства Контрольная работа № 1 -1ч	20 часов	<p>Распознавать и приводить примеры числовых неравенств, неравенств с переменными, линейных неравенств с одной переменной, двойных неравенств.</p> <p>Формулировать: определения: сравнения двух чисел, решения неравенства с одной переменной, равносильных неравенств, решения системы неравенств с одной переменной, области определения выражения; свойства числовых неравенств, сложения и умножения числовых неравенств</p> <p>Доказывать: свойства числовых неравенств, теоремы о сложении и умножении числовых неравенств.</p> <p>Решать линейные неравенства.</p> <p>Записывать решения неравенств и их систем в виде числовых промежутков, объединения, пересечения числовых промежутков. Решать систему неравенств с одной переменной. Оценивать значение выражения. Изображать на координатной прямой заданные неравенствами числовые</p>

			промежутки
	<p>Квадратичная функция</p> <p>Контрольные работы № 2,3 по 1ч</p>	38 часов	<p>Описывать понятие функции как правила, устанавливающего связь между элементами двух множеств.</p> <p>Формулировать: определения: нуля функции; промежутков знакопостоянства функции; функции, возрастающей (убывающей) на множестве; квадратичной функции; квадратного неравенства; свойства квадратичной функции; правила построения графиков функций с помощью преобразований вида $f(x) \rightarrow f(x) + b$; $f(x) \rightarrow f(x + a)$; $f(x) \rightarrow kf(x)$. Строить графики функций с помощью преобразований вида $f(x) \rightarrow f(x) + b$; $f(x) \rightarrow f(x + a)$; $f(x) \rightarrow kf(x)$. Строить график квадратичной функции. По графику квадратичной функции описывать её свойства.</p> <p>Описывать схематичное расположение параболы относительно оси абсцисс в зависимости от знака старшего коэффициента и дискриминанта соответствующего квадратного трёхчлена. Решать квадратные неравенства, используя схему расположения параболы относительно оси абсцисс.</p> <p>Описывать графический метод решения системы двух уравнений с двумя переменными, метод подстановки и метод сложения для решения системы двух уравнений с двумя переменными, одно из которых не является линейным.</p> <p>Решать текстовые задачи, в которых система двух уравнений с двумя переменными является математической моделью реального процесса, и интерпретировать результат решения системы.</p>
	<p>Элементы прикладной математики</p> <p>Контрольная работа № 4 - 1ч</p>	20 часов	<p>Приводить примеры: математических моделей реальных ситуаций; прикладных задач; приближённых величин; использования комбинаторных правил суммы и произведения; случайных событий, включая достоверные и невозможные события; опытов с равновероятными исходами; представления статистических</p>

			<p>данных в виде таблиц, диаграмм, графиков; использования вероятностных свойств окружающих явлений.</p> <p>Формулировать: определения: абсолютной погрешности, относительной погрешности, достоверного события, невозможного события; классическое определение вероятности; правила: комбинаторное правило суммы, комбинаторное правило произведения. Описывать этапы решения прикладной задачи. Пояснять и записывать формулу сложных процентов. Проводить процентные расчёты с использованием сложных процентов. Находить точность приближения по таблице приближённых значений величины. Использовать различные формы записи приближённого значения величины. Оценивать приближённое значение величины. Проводить опыты со случайными исходами. Пояснять и записывать формулу нахождения частоты случайного события. Описывать статистическую оценку вероятности случайного события. Находить вероятность случайного события в опытах с равновероятными исходами. Описывать этапы статистического исследования. Оформлять информацию в виде таблиц и диаграмм. Извлекать информацию из таблиц и диаграмм. Находить и приводить примеры использования статистических характеристик совокупности данных: среднее значение, мода, размах, медиана выборки.</p>
	<p>Числовые последовательности</p> <p>Контрольная работа № 5 - 1ч</p>	<p>17 часов</p>	<p>Приводить примеры: последовательностей; числовых последовательностей, в частности арифметической и геометрической прогрессий; использования последовательностей в реальной жизни; задач, в которых рассматриваются суммы с бесконечным числом слагаемых. Описывать: понятия последовательности, члена последовательности; способы задания последовательности. Вычислять члены последовательности, заданной формулой n-го члена или рекуррентно.</p>

			<p>Формулировать: определения: арифметической прогрессии, геометрической прогрессии; свойства членов геометрической и арифметической прогрессий. Задавать арифметическую и геометрическую прогрессии рекуррентно. Записывать и пояснять формулы общего члена арифметической и геометрической прогрессий. Записывать и доказывать: формулы суммы n первых членов арифметической и геометрической прогрессий; формулы, выражающие свойства членов арифметической и геометрической прогрессий. Вычислять сумму бесконечной геометрической прогрессии, у которой $q < 1$. Представлять бесконечные периодические дроби в виде обыкновенных.</p>
	Повторение и систематизация учебного материала	6	
	Итоговая контрольная работа	1	
	Всего:	102 часа	